

STOP THE SPREAD SAFE TRAVEL PRACTICES

FOR NON-EMERGENCY TRANSPORTATION

MAINTAIN SPACE BETWEEN PEOPLE



- No more than two people per bench seat.
- Stagger seating when able to create more distance between each person.

WEAR A MASK WHILE IN THE VEHICLE



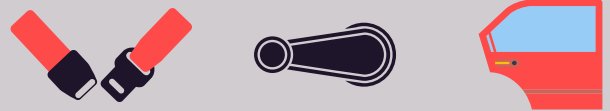
- All people in the vehicle should wear masks or other face coverings.
- Ensure the mask covers the mouth and nose.

CLEAN AND DISINFECT THE VEHICLE



- Clean and disinfect the vehicle at the start and end of each shift, as well as after use by anyone who appears sick.
- When cleaning, use disposable gloves and a mask. Also wear a disposable gown if possible.
- Clean with soap and water if surfaces are visibly dirty before disinfecting.

DISINFECTING HOW TO



Hard surfaces: door handles, seat buckles, hard seats, and arm rests.

- Diluted household bleach solution
- Alcohol solution with at least 70% alcohol
- EPA registered product for use against Novel Coronavirus

Soft surfaces: fabric seats.

- EPA approved products for use against COVID virus AND suitable for soft or fabric surfaces




Electronic surfaces: touch screens.

- Follow manufacturer guidance for disinfecting products
If no guidance is available, use alcohol based wipes or spray with 70% alcohol



DETENER LA PROPAGACIÓN PRACTICAS DE UN VIAJE SEGURO PARA TRANSPORTACIÓN QUE NO ES URGENTE

MANTENGA EL ESPACIO ENTRE LAS PERSONAS



- No más de dos personas por línea de asientos.
- Emplazar los asientos cuando sea posible para crear más distancia entre cada persona.

USE UNA MASCARA MIENTRAS ESTE EN EL VEHICULO



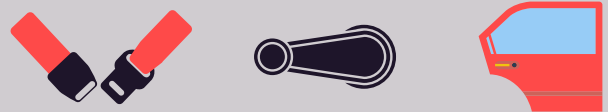
- Todas las personas en el vehículo deben usar máscaras u otras cubiertas faciales.
- Asegúrese de que la máscara cubra la boca y la nariz.

LIMPIAR Y DESINFECTAR EL VEHICULO



- Limpie y desinfecte el vehículo al inicio y al final de cada turno, y después de su uso por cualquier persona que parezca enferma.
- Al limpiar use una máscara, guantes y una bata desechable.
- Limpie con agua y jabón si las superficies están visiblemente sucias antes de desinfectar.

COMO DESINFECTAR



Superficies solidas: manijera de las puertas, hebillas de asiento, asientos duros y apoyabrazos.

- Solución de lejía doméstica diluida
- Solución de alcohol con al menos 70% de alcohol
- Productos registrados por la EPA para el uso contra el nuevo coronavirus

Superficies suaves: asientos de tela.

- Productos aprobados por la EPA para el uso contra virus COVID Y adecuados para superficies suaves o de tela



Superficies eléctricas: pantallas táctiles.

- Siga las instrucciones del fabricante para desinfectar productos
- Si no hay guía disponible, use toallitas a base de alcohol o rocíe con 70% de alcohol

